

SELBSTTESTUNG IN DER TEST-STATION AM RATHAUS EMPFINGEN AB **12.06.2021**

Zur Entlastung der ehrenamtlichen Kräfte sowie der Spitzweg-Apotheke und Zahnarztpraxis Kleindienst und vor allem zur Erweiterung der Testkapazität in der Gemeinde Empfingen wurde vor dem Rathaus Empfingen in der Mühlheimer Straße 2 nun eine Test-Station zur Selbsttestung aufgebaut und installiert – **ab dem 12.06.2021 zu den u.g. Öffnungszeiten.**

Bürgermeister Ferdinand Truffner sprach den Dank und die Anerkennung für alle Helfer*innen, egal ob haupt- oder ehrenamtlich, bei der Test-Station im Vereinsheim aus: „Natürlich ändern sich nun die Öffnungszeiten und der Ablauf der Test-Station, dennoch können wir nun erweiterte Öffnungszeiten 6 Tage die Woche anbieten. Ich finde, dass dies überaus respektabel für eine Gemeinde mit gerade einmal knapp über 4.000 Einwohner ist – wir haben ja auch genügend andere Herausforderungen in unserer doch eher kleineren Verwaltung zu bewältigen. Auch wenn die Öffnungszeiten für den einen oder anderen Berufstätigen vielleicht nicht ganz praktisch sein sollten, so versuchen wir auch weiter unsere Test-Strategie zu optimieren und vielleicht im weiteren Verlauf die Öffnungszeiten noch anzupassen.“ Truffner weiter: „Das Vereinsheim wird absehbar hoffentlich als Musikerheim wieder benötigt, weshalb unser Dank auch dem Musikverein Empfingen für die unkomplizierte Unterstützung gilt.“

Die Test-Station erfolgt über sogenannte Selbsttests, die selbst im Nasen-Rachen-Raum zur Anwendung kommen. Angewendet wird der SARS-CoV-2 Rapid Antigen Test der Fa. ROCHE, welcher ein schneller, immunchromato - graphischer Test zum qualitativen Nachweis des SARS-CoV-2-Nukleo-kapsidantigens in humanen Nasenabstrichen. Der Test ist für die Selbstanwendung durch den Patienten vorgesehen und wird auch in anderen Test-Stationen in der Region verwendet. **Explizit wird darauf hingewiesen, dass keine gesonderten „Kinder-Tests“/Popel-Tests zur Verfügung stehen.**

Vor dem Rathaus sind für die Test-Durchführung zwei Zelte mit Hinweis-Plakaten und Erläuterungen aufgestellt. **Im Zelt dürfen sich max. 4 Personen aufhalten! Halten Sie Abstand und verwenden Sie entsprechend medizinische Gesichtsmasken!**

Die Ausgabe der Test-Kits und die Überwachung der Selbst-Testung erfolgt durch Mitarbeiter*innen des Rathaus und weiteren ehrenamtlichen Kräften der Test-Station.

Gerne nehmen wir noch ehrenamtliche Kräfte für die Durchführung, vor allem nachmittags und ggf. abends unter der Woche an. Eine Schulung und eine entsprechende Einweisung der Helfer erfolgen vor Ort in der Test-Station.

Öffnungszeiten (vorbehaltlich der zur Verfügung stehenden Helfer*innen)

Montag:	08:00 Uhr bis 12:00 Uhr sowie 14:00 Uhr bis 16:00 Uhr
Dienstag:	08:00 Uhr bis 12:00 Uhr sowie 14:00 Uhr bis 16:00 Uhr
Mittwoch:	08:00 Uhr bis 12:00 Uhr sowie 14:00 Uhr bis 16:00 Uhr
Donnerstag:	08:00 Uhr bis 12:00 Uhr sowie 14:00 Uhr bis 17:30 Uhr
Freitag:	08:00 Uhr bis 12:00 Uhr
Samstag:	09:00 Uhr bis 11:00 Uhr

Eine Anmeldung für die Selbst-Testung ist nicht notwendig und auch nicht möglich, ggf. kann es aber zu Wartezeiten kommen. Bitte vermeiden Sie es, außerhalb den Öffnungszeiten Mitarbeiter*innen im Rathaus zu kontaktieren oder nach einem Test zu fragen.

Die Testung ist grundsätzlich kostenlos, dennoch freut sich die Gemeindeverwaltung über Spenden, die dann den örtlichen Vereinen weitergereicht werden – hierfür ist eine Spenden-Box vorbereitet.

Wie funktioniert der Test?

- Melden Sie sich am Ausgabe-Fenster am Rathaus zu den Öffnungszeiten. Dort erhalten Sie Formulare und ein Selbsttest-Kit.
- Füllen Sie das Formular für die Testung entsprechend aus und öffnen Sie im Zelt das Selbsttest-Kit, kontrollieren Sie bitte deren Inhalt auf Vollständigkeit.
- Nehmen Sie den Tupfer mit dem „Wattebausch“ und gehen Sie vor das Ausgabe-Fenster, damit die Aufsicht erfolgen kann.

...in 4 Schritten zum Ergebnis

Komponenten des Testkits:

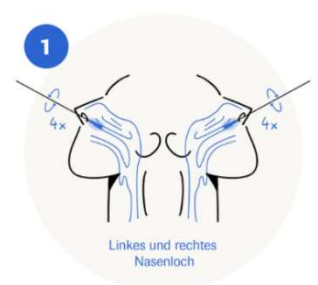
Teststreifen im Verpackungsbeutel

Extraktionspuffer Röhrchen und Spenderkappe

steriler Abstrichtupfer

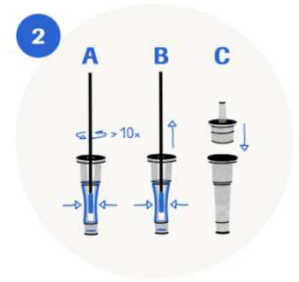
1. Abstrich entnehmen

Desinfizieren Sie vor der Testdurchführung Ihre Hände. Nehmen Sie den Abstrichtupfer aus der Verpackung und achten Sie darauf den Tupfer nur am Griff zu berühren. Neigen Sie Ihren Kopf leicht nach hinten. Führen Sie den Tupfer in ein Nasenloch ein. Schieben Sie den Tupfer langsam ca. 2 cm vorwärts (parallel zum Gaumen), bis Sie einen Widerstand spüren. Üben Sie dabei keinen Druck aus. Drehen Sie den Tupfer 4 Mal (insgesamt ca. 15 Sekunden lang) gegen die Naseninnenseite und entnehmen Sie ihn dann aus der Nase. Wiederholen Sie dies mit dem gleichen Tupfer im anderen Nasenloch.



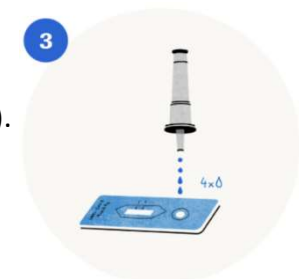
2. Lösen der Probe im Extraktionspuffer

Stellen Sie den Abstrichtupfer in ein Röhrchen mit Extraktionspuffer. Drücken Sie das Röhrchen im unteren Bereich zusammen und drehen Sie den Tupfer mehr als 10-mal hin und her. Drücken Sie die Seiten des Röhrchens weiterhin zusammen, während Sie den Tupfer entnehmen, um die gesamte Flüssigkeit aus dem Tupfer zu pressen. Drücken Sie die Spenderkappe fest auf das Röhrchen.



3. Auftragung der gelösten Probe

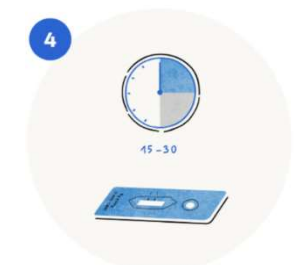
Legen Sie den Teststreifen auf eine ebene Fläche. Halten Sie das Röhrchen vertikal über das runde markierte Feld (nicht das rechteckige Ergebnisfenster). Tropfen Sie genau 4 Tropfen auf das Feld. Drücken Sie dafür falls nötig das Röhrchen leicht zusammen.



Hinweis: Sie können den Test auch fortsetzen, wenn Sie versehentlich 5 Tropfen aufgetragen haben.

4. Ergebnis ablesen

Schauen Sie auf die Uhr und lesen Sie das Testergebnis nach 15-30 Minuten ab. Wenn das Testergebnis nach mehr als 30 Minuten abgelesen wird, kann das Ergebnis falsch sein.



WICHTIG:

Bei Kindern unter 14 Jahren müssen Eltern selbst den Test durchführen, gesonderte „Kinder-Tests“/Popel-Tests stehen nicht zur Verfügung. Für Jugendliche bis 18 Jahre ist eine Einverständniserklärung der Eltern mitzubringen.

...und dann:

- Lesen Sie selbst das Testergebnis nach mind. 15 Minuten ab und zeigen Sie den Teststreifen am Ausgabefenster. Hiernach erhalten Sie dann das Zertifikat mit einer 24-h-Gültigkeit.



- Bitte werfen Sie Ihren Müll, der durch die Selbsttestung entstanden ist, in die vorgesehenen Müll-Behälter.
- Verlassen Sie den Vorplatz des Rathaus bitte schnellstmöglich und bleiben Sie gesund!

Weitere Infos auch auf www.empfingen.de oder in der EMPFI-APP sowie bei EMPFI-TV.